



INTRODUCCIÓN A LA CONSCIENCIA GALÁCTICA
UN PROGRAMA DE 28 DÍAS

HEPTADA 2: REFINA

Heptada 2: Refina



Kin 121: Dragón Auto-Existente Rojo (Domingo, 2 de Agosto)

Lección 8: La Ley del Tiempo

Hoy es el giro 36° desde el descubrimiento de la Ley del Tiempo el 10 de Diciembre de 1989, Kin 121, por José Argüelles/Valum Votan. (Recuerda que un “giro” es un ciclo del Tzolkin de 260 días).

Contempla este extracto de Un Tratado sobre el Tiempo (1996), de José Argüelles/Valum Votan:

“Así como el aire es la atmósfera del cuerpo, así el tiempo es la atmósfera de la mente; Si el tiempo en el que vivimos consta de meses y días irregulares regulados por minutos y horas mecanizadas, en eso es lo que se convierte nuestra mente: una irregularidad mecanizada. Ya que todo es consecuencia de la mente, no es de extrañar que la atmósfera en la que vivimos diariamente esté cada vez más contaminada, y la mayor queja sea: “¡No tengo suficiente tiempo!” Quien posee tu tiempo, posee tu mente. Posee tu propio tiempo y conocerás tu propia mente”.

¿Qué es la Ley del Tiempo?

La Ley del Tiempo siempre ha existido así como la ley de la gravedad. Es una ciencia que demuestra las leyes de la naturaleza conocidas como el orden sincrónico. Distingue entre dos frecuencias del tiempo: el tiempo mecánico/artificial 12:60 y el natural 13:20. La Ley del Tiempo es también la función de las profecías Mayas de Pacal Votan, Quetzalcóatl y el Chilam Balam. Es la nueva dispensación del tiempo, desde la que llega un sistema totalmente nuevo de conocimiento del tiempo galáctico. Esta nueva dispensación nos abre a una base de conocimiento universal que unifica todos los demás sistemas de conocimiento, tradiciones culturales y calendarios.

Contempla estos preceptos claves de la Ley del Tiempo:

El tiempo es de la mente

El tiempo es la evolución de la consciencia

El tiempo es el factor universal de sincronización

Meditación:

Elévate por encima de la Tierra y visualiza la tecnosfera, incluyendo todos sus diversos tipos de máquinas y procesos de ingeniería que facilitan máquinas, incluyendo automóviles, teléfonos celulares, computadoras, camiones, bombas, autopistas, electrodomésticos, rascacielos, etc. Observa cuantas puedas imaginar. Escribe una lista en tu diario. Ahora contempla todas las formas en que los humanos dependen del mundo de las máquinas. ¿Cuántos millones de personas conducen coches, utilizan ordenadores, miran la televisión y usan un reloj, etc.? Piensa en todas las horas del día en las cuales las máquinas están siendo empleadas.

Contempla qué tipo de efecto tiene esto en la consciencia. Escribe tus reflexiones en tu diario. Ahora imagina que nuestro ADN está encendido a plena capacidad y estos dispositivos son reemplazados por la telepatía, la teleportación y el viaje en el tiempo. ¿Cómo lo sentirías? ¿Qué prefieres?



Kin 122: Viento Entonado Blanco (Lunes, 3 de Agosto)

Lección 9: Púlsares

Viento Entonado Blanco es un día para comandar nuestro poder del Espíritu. Entonado es el tono 5, que también es conocido como la torre de “comando” de la onda encantada que estudiamos la semana pasada. Igual que un smartphone, tienen varias aplicaciones para la onda encantada de 13 unidades. Una aplicación clave es el púlsar. Aquí tenemos tres claves para comenzar a comprender el púlsar:

1. Los púlsares extienden la mente sincrónicamente sobre secuencias diferentes del tiempo.
2. Los púlsares definen diferentes geometrías del tiempo.
3. La estructura de la onda encantada se compone de cuatro juegos de púlsares.

No vamos a entrar demasiado en profundidad, sólo se dan los elementos básicos para que te familiarices. La mejor manera para comprender el púlsar es dibujar primero tu onda encantada de nacimiento. Luego usas una regla para conectar los púlsares mostrados en la lista inferior. ¿Cuál es su púlsar? (Mira el *Almanaque* o un *Sincronario de 13 Lunas* para instrucciones más avanzadas).

Observa los componentes de la onda encantada: Hay dos pórticos, el pórtico Magnético (1) y el pórtico Cósmico (13). Estos dos puntos corresponden a las dos puertas o pórticos de entrada y salida. Hay dos torres: la torre Entonada (5) y la torre Solar (9). Observa cómo los 2 pórticos y las 2 torres articulan la estructura de la onda encantada que está definida por el púlsar del tiempo 4D.

4D Púlsar de Tiempo: Tonos 1, 5, 9, 13

2D Púlsar de los Sentidos: Conecta los tonos 3, 7, 11

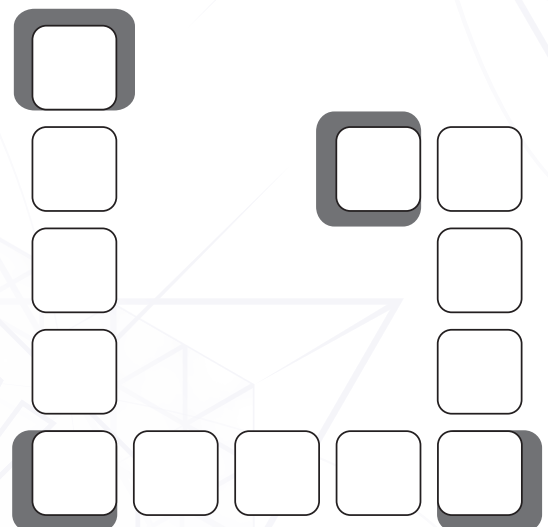
1D Púlsar de Vida: Conecta los tonos 2, 6, 10

3D Púlsar de la Mente/forma: Conecta los tonos 4, 8, 12

Dibuja tu onda encantada de nacimiento. Si no lo sabes mira el listado. Luego localízala en la matriz tzolkin.

- Onda Encantada del Dragón, Kin 1-13;
- Onda Encantada del Mago, Kin 14 a 26;
- Onda Encantada de la Mano, Kin 27 a 39;
- Onda Encantada del Sol, Kin 40 a 52;
- Onda Encantada del Caminante del Cielo, Kin 53 a 65;
- Onda Encantada del Enlazador de Mundos, Kin 66 a 78;
- Onda Encantada de la Tormenta, Kin 79 a 91;
- Onda Encantada del Humano, Kin 92 a 104;
- Onda Encantada de la Serpiente, Kin 105-117;
- Onda Encantada del Espejo, Kin 118-130;
- Onda Encantada del Mono, Kin 131-143;
- Onda Encantada de la Semilla, Kin 144-156;
- Onda Encantada de la Tierra, Kin 157-169;
- Onda Encantada del Perro, Kin 170-182;
- Onda Encantada de la Noche, Kin 183-195;
- Onda Encantada del Guerrero, Kin 196-208;
- Onda Encantada de la Luna, Kin 209-221;
- Onda Encantada del Viento, Kin 222-234;
- Onda Encantada del Águila, Kin 235-247;
- Onda Encantada de la Estrella, Kin 248-260;

Dibuja los sellos de tu onda encantada en esta plantilla en blanco de la onda encantada, luego dibuja tu púlsar. Por ejemplo, si eres el Kin 122, estás en la Onda Encantada del Espejo (como se muestra en la Lección 5/Página 13). El Kin 122 es Tono 5/Entonado, por lo que deberías conectar los Tonos 1, 5, 9 y 13 (Pulsar del Tiempo 4D).





Kin 123: Noche Rítmica Azul (Martes, 4 de Agosto)

Lección 10: El Calendario Juliano y Gregoriano

Este día retornamos a los fundamentos básicos del calendario. Nuestro poder oculto hoy es el Espejo de la Reflexión. Aquí algunas cuestiones a contemplar:

- ¿Qué significa seguir los calendarios llamados Juliano y Gregoriano?
- ¿Cuál es la historia del calendario Gregoriano que utilizamos?
- ¿Qué 10 días se perdieron para siempre en 1582 y por qué?
- ¿Qué sucedió en el Concilio de Nicea? ¿Qué representa un calendario?
- ¿Por qué el calendario Juliano/Gregoriano fue impuesto como un instrumento de poder y símbolo de la dominación de los pueblos indígenas?

Estudia el significado de los nombres de los meses y días de la semana. Observa que la mitad están asociados con dioses/diosas paganas y otros refieren números, pero están colocados de forma ilógica.

Enero – Se refiere a Jano, dios romano de las puertas y portales, representado por dos caras que miran en direcciones opuestas.

Febrero – Februa, sacrificio, purificación, expiación.

Marzo – Marte dios romano de la guerra. Está identificado con el dios griego Ares. Mes de Marte. Marzo era el comienzo original del año.

Abril – Aperilis (palabra latina) “abrir”. Asociado a la diosa Afrodita.

Mayo – Mes de Maia, diosa de la primavera, hija de Atlas.

Junio – Mes de la diosa Juno, esposa y hermana de Júpiter. Está identificada con la diosa griega Hera.

Julio – Mes de Julio César. Julio César reformó el calendario romano (de ahí el calendario juliano) en el 46 ac. En el proceso, renombró este mes con su propio nombre. El mes originalmente tenía el nombre romano de Quintilis (que significa cinco).

Agosto – Mes de César Augusto. César Augusto mejora aún más la reforma del calendario de Julio César. Llamó al mes siguiente con su propio nombre y tomó prestado un día de Febrero para que su mes fuera igual al de Julio. El mes era conocido antes como Sextilis (que significa seis).

Septiembre – significa “siete” pero es el noveno mes.

Octubre – significa “ocho” pero es el décimo mes.

Noviembre – significa “nueve” pero es undécimo mes.

Diciembre – significa “diez” pero es el duodécimo mes.



Kin 124: Semilla Resonante Amarilla (Miércoles, 5 de Agosto)

Lección 11: Los 7 Plasmas Radiales

Los 7 plasmas radiales se corresponden con los siete días de la semana. Estos plasmas son construcciones electrónicas subatómicas de la realidad multidimensional. Sintonizar y familiarizarnos con estos plasmas nos ayuda en la creación de una nueva realidad cada día, cada semana, cada luna y cada año.

Cada uno de los plasmas está relacionado con un chacra. Cada semana comienza con Dali y concluye en Silio. Estudia el gráfico y siente el flujo en espiral de los plasmas diarios.

Observa que cada plasma tiene una cualidad, un chacra y una afirmación. Colorea el gráfico inferior, y medita en cada uno de los plasmas en su chacra correspondiente.

Otra manera de recordar los plasmas y cualidades es a través de este poema (o crea el tuyo):

Hijo de **Dali** enciende el calor
Hijo de **Seli** ilumina la flota
Hijo de **Gama** alcanza la paz
Hijo de **Kali** cataliza la luz-calor
Hijo de **Alfa** libera la esfera
Hijo de **Limi** purifica los miedos
Pero el hijo que nace el
día **Silio**, libera a la Tierra de una
manera Siriana.

En cada Luna de 28 días del
Calendario de 13 Lunas:

Dali es los días 1, 8, 15 y 22

Seli es días 2, 9, 16 y 23

Gama es los días 3, 10, 17 y 24

Kali es los días 4, 11, 18 y 25

Alfa es los días 5, 12, 19 y 26

Limi es los días 6, 13, 20 y 27

Silio es los días 7, 14, 21 y 28

Dali (Amarillo)		Corona: Apunta — Térmico
Gama (Blanco)		3er Ojo: Pacifica — Térmico-Lumínico
Alfa (Amarillo)		Garganta: Libera — Electrón Doble-Extendido
Silio (Blanco)		Corazón: Descarga — Electrón-Neutrón Mental
Limi (Rojo)		Plexo Solar: Purifica — Electrón Mental
Kali (Azul)		Sacro: Establece — Distensión Estática
Seli (Rojo)		Raíz: Fluye — Lumínico

= una Semana/Heptada de 7 días

N O T A S



Kin 125: Serpiente Galáctica Roja (Jueves, 6 de Agosto) Lección 12: Familia Terrestre y Holón

Cada firma galáctica pertenece a una de las cinco familias terrestres. ¿Cuál es su familia terrestre?

Las cinco familias terrestres son: **Polar, Cardinal, Central, Señal y Portal**. Cada una de estas familias terrestres codifican tanto el holón humano como el holón planetario.

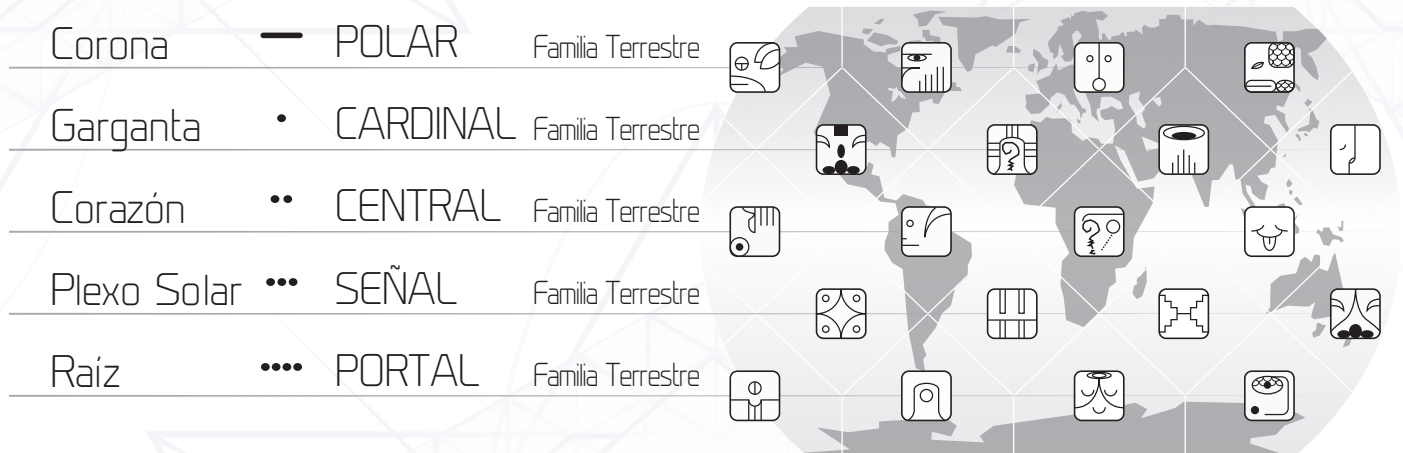
Un holón es el elemento alma holográfico de cualquier forma dada, desde los seres humanos a planetas a galaxias. Cada ser humano nace con un cuerpo de tercera dimensión y un holón cuatridimensional. Este es el lugar de tus pensamientos y tus sueños, la parte invisible tuya.

En la actualidad, la mayoría de los seres humanos no son conscientes de sus holones y como resultado no tienen forma precisa para conectar con ellos. (También puedes mirar en el *Libro de Kin*, un conjunto de 260 comandos para auto-sincronizar el holón humano con el holón planetario, solar y galáctico).

Para comenzar a trabajar con tu holón, primero encuentra tu familia terrestre y colorea el gráfico a continuación. Cada familia terrestre se corresponde con uno de los cinco chacras principales. Es a través de nuestro holón integrado en el chacra designado que conectamos nuestro cuerpo 3D con el cuerpo del planeta; esto se llama conectar nuestro holón humano con el holón planetario. A su vez el holón planetario se sincroniza con el holón solar de su estrella local, el Sol.

Por ejemplo, hoy es Serpiente, que corresponde a la familia Polar en el chacra corona. A través de nuestro chacra corona entonces podemos integrarnos con la zona particular en el planeta que está codificada por el sello de la Serpiente. Estudia esto. Es una clave para realizarnos a nosotros mismos como uno con la Tierra. “Yo soy uno con la Tierra, la Tierra y yo somos una mente “. –Jefe José.

Recuerda: La Tierra es una nave del tiempo codificada viajando en el espacio.





Kin 127: Mano Planetaria Azul (Sábado, 8 de Agosto)

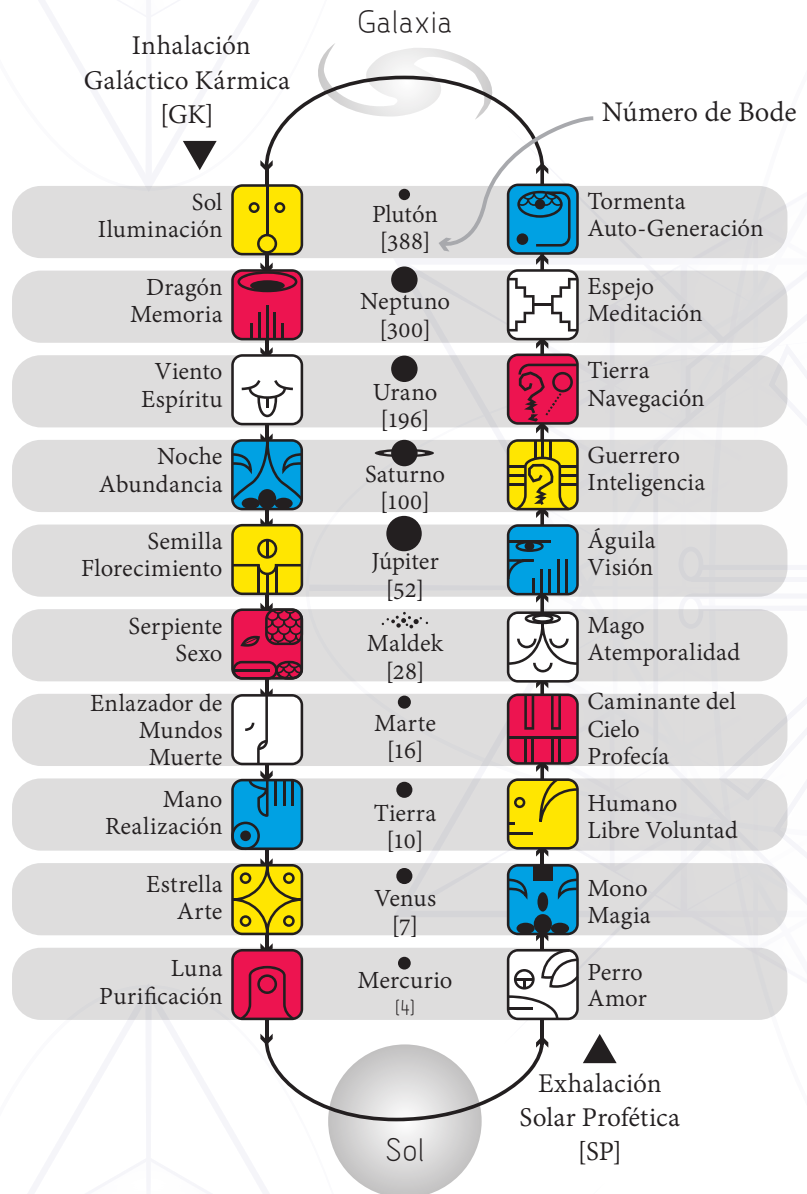
Lección 14: Planetas en la Punta de Tus Dedos

Aprendimos la semana pasada acerca de los 20 sellos solares. (¿Los has memorizado?) Y aprendimos cómo estos sellos solares también corresponden a un chacra principal, así como a uno de los 20 puntos del planeta.

Estos 20 sellos solares también los puedes encontrar en los dedos de manos y pies. Así que tenemos las 13 articulaciones principales y 20 dedos en manos y pies. Somos el tiempo 13:20. Cada uno de los 20 sellos también corresponden a un planeta, dos sellos asignados para cada una de las 10 órbitas planetarias. Ver el gráfico a la derecha.

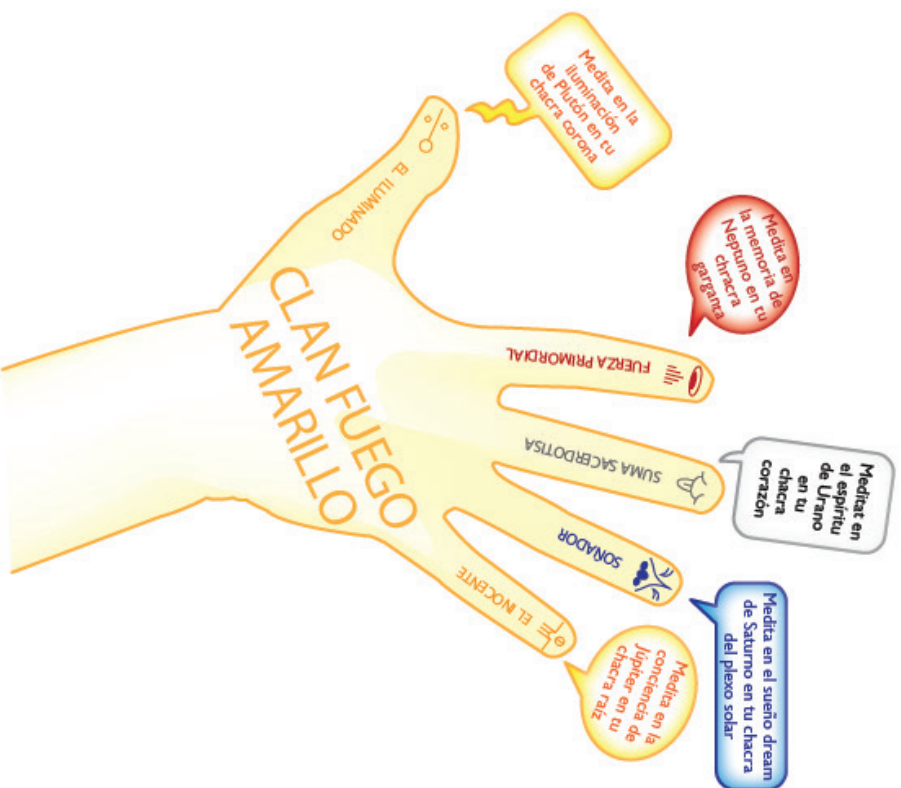
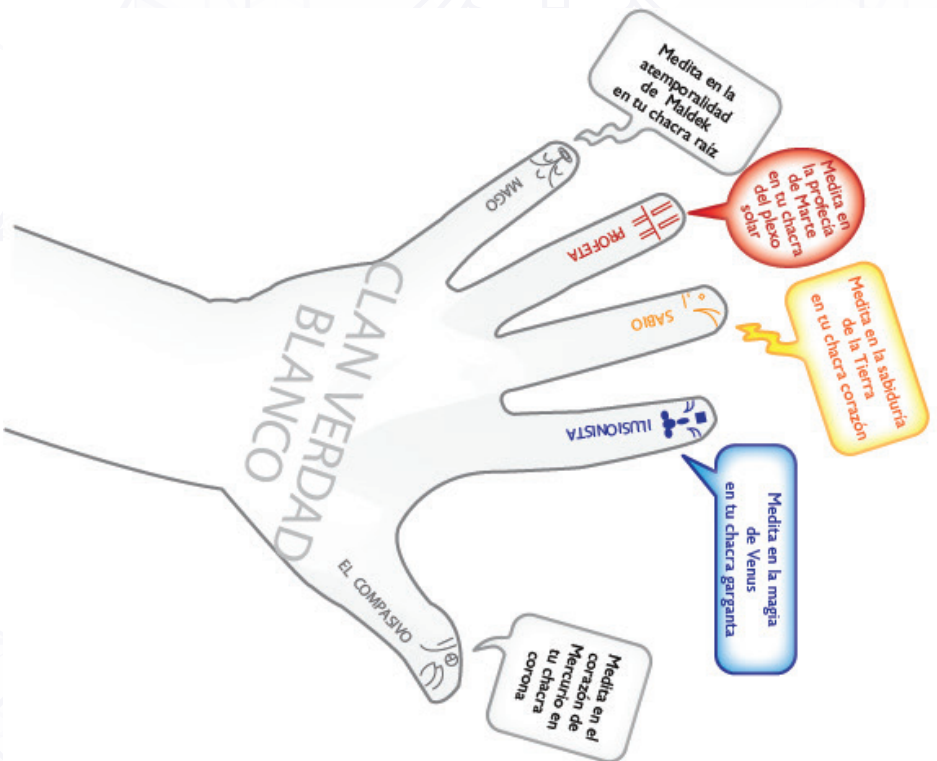
Estudia hoy los gráficos “Dedos de las Manos Parlantes” y “Dedos de los Pies Parlantes” en las siguientes páginas. Observa que tu mano derecha contiene las cinco frecuencias de los planetas exteriores y la izquierda contiene las cinco frecuencias de los planetas interiores. Tu pie derecho las cinco frecuencias de los planetas interiores y el pie izquierdo las cinco frecuencias de los planetas exteriores. Así que la totalidad de la forma mental interplanetaria solar está contenida dentro de los dígitos de tus cuatro extremidades, que conectan en tu cuerpo un patrón de cruce binario. Esta es la estructura de tu esencia cósmica.

Trabaja para memorizar los sellos solares en los dedos de manos y pies. ¡Los planetas están literalmente al alcance de tu mano!



Continúa con la Meditación del Puente Arco Iris

DEDDOS PARLANTE



DEDOS PARLANTES

